



*Département Opinion et
Stratégies d'Entreprise*



Baromètre de conjoncture agricole

- Vague 2 -

26 mars 2009

Etude réalisée pour :

La FNSEA

Echantillon :

Echantillon de **1502** exploitants agricoles, représentatif des exploitations agricoles professionnelles françaises.

La représentativité de l'échantillon a été assurée par la méthode des quotas (âge de l'exploitant, secteur d'activité et taille de l'exploitation en termes de SAU) après stratification par région.

Afin de disposer d'effectifs statistiques suffisants, certaines filières ainsi que les employeurs ont été sur-représentés lors du terrain puis ramenés à leur poids réel lors de la sortie informatique des résultats d'ensemble.

Mode de recueil :

Les interviews ont eu lieu par téléphone au domicile / sur le lieu de travail des personnes interrogées.

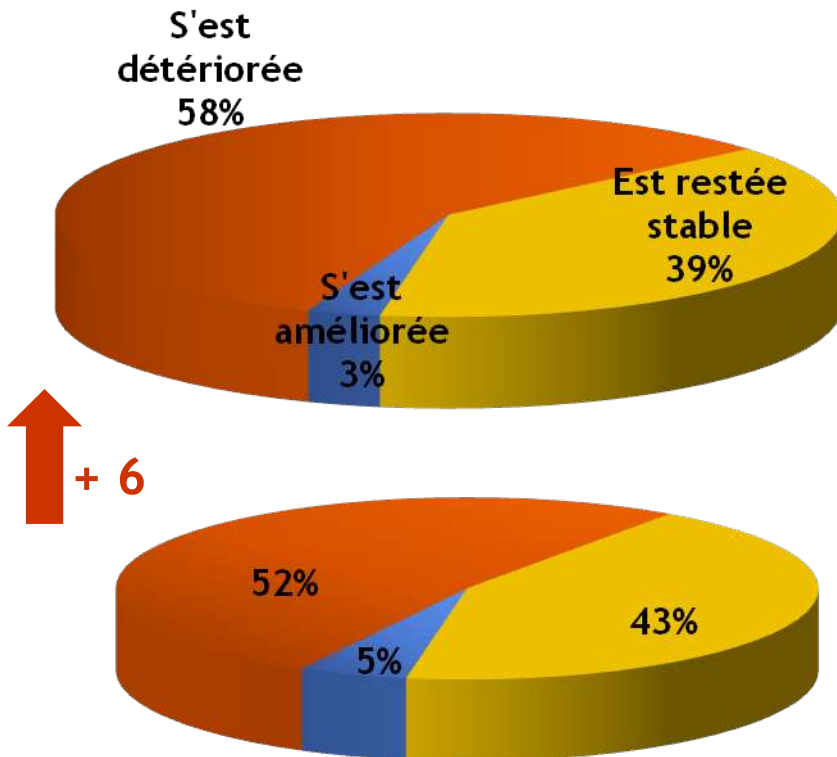
Dates de terrain :

Du 10 au 13 mars 2009

Une situation financière de l'exploitation qui tend à se détériorer et qui offre peu de perspectives d'amélioration pour les 3 prochains mois

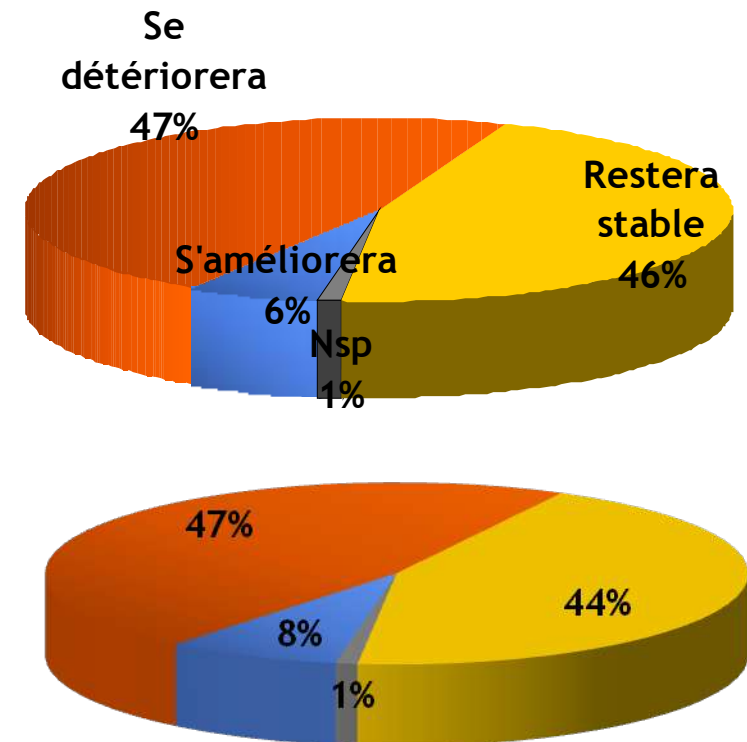
Question : Au cours des 3 derniers mois, diriez-vous que la situation financière de votre exploitation s'est améliorée, s'est détériorée ou est restée stable ?

Question : Au cours des 3 prochains mois, diriez-vous que la situation financière de votre exploitation s'améliorera, se détériorera ou restera stable ?



Mars 2009

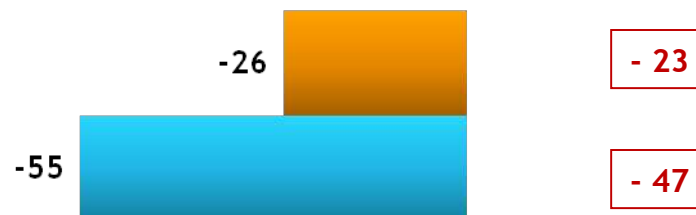
Rappel Octobre 2008



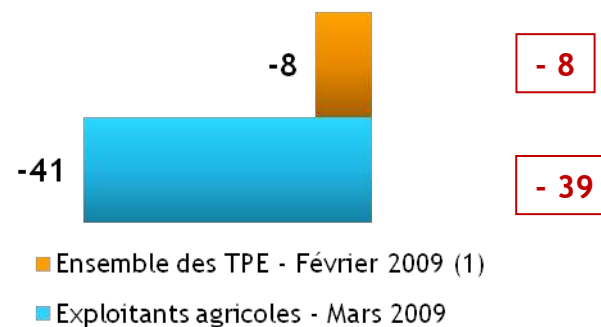
Comparatif avec la perception des dirigeants de TPE : une situation financière plus dégradée dans l'agriculture

Rappel Octobre 2008

Indicateur de situation financière ces 3 derniers mois



Indicateur de prévision financière pour les 3 prochains mois



Note : L'indicateur de situation financière est calculé en soustrayant le taux de détérioration au taux d'amélioration présentés en page 6.

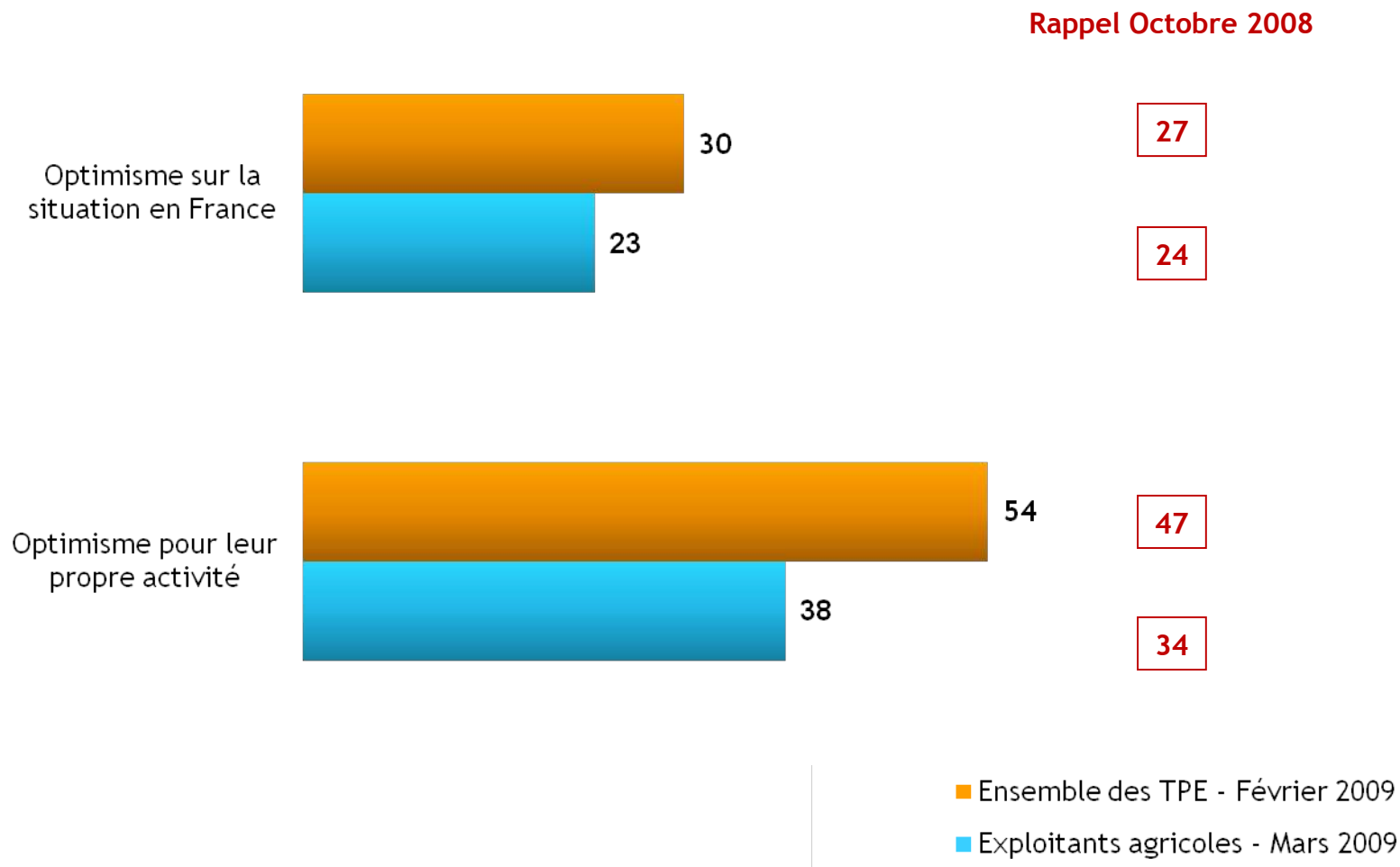
(1) Baromètre des TPE, réalisé par l'Ifop pour Fiducial, du 29 janvier au 12 février 2009, par téléphone, auprès d'un échantillon de 1002 dirigeants de TPE de 0 à 19 salariés.

Un pessimisme très majoritaire du à la crise, mais plus relatif quant à la propre activité de l'exploitant

Question : En prenant en considération le contexte politique, social et économique actuel, diriez-vous que sur le climat général des affaires en France vous êtes ... ? Et pour votre propre activité, diriez-vous que vous êtes... ?



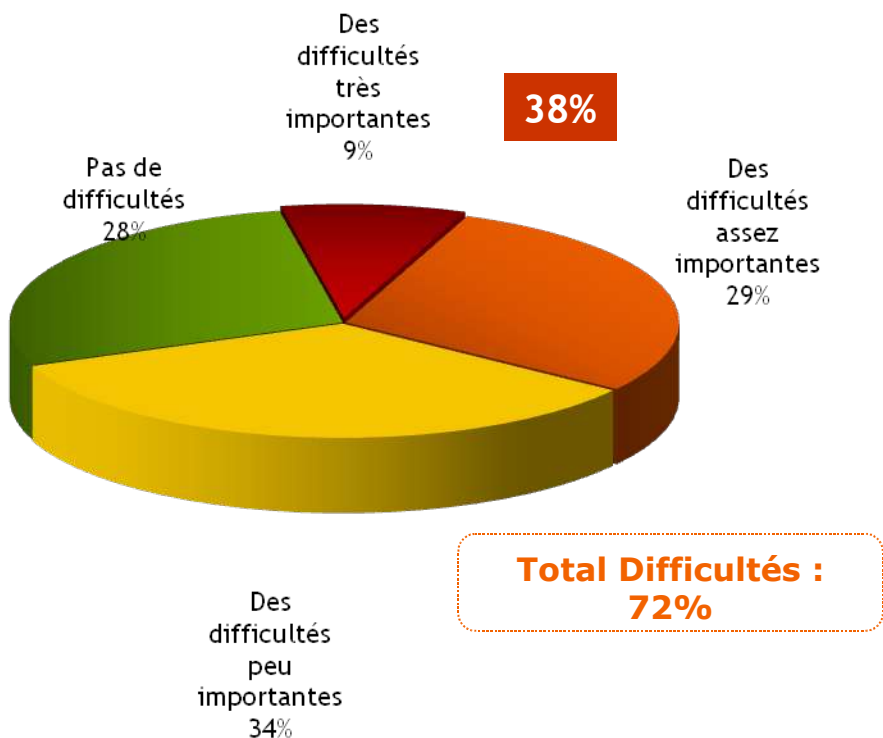
Un niveau d'optimisme pour sa propre activité nettement moins répandu que parmi les dirigeants de TPE



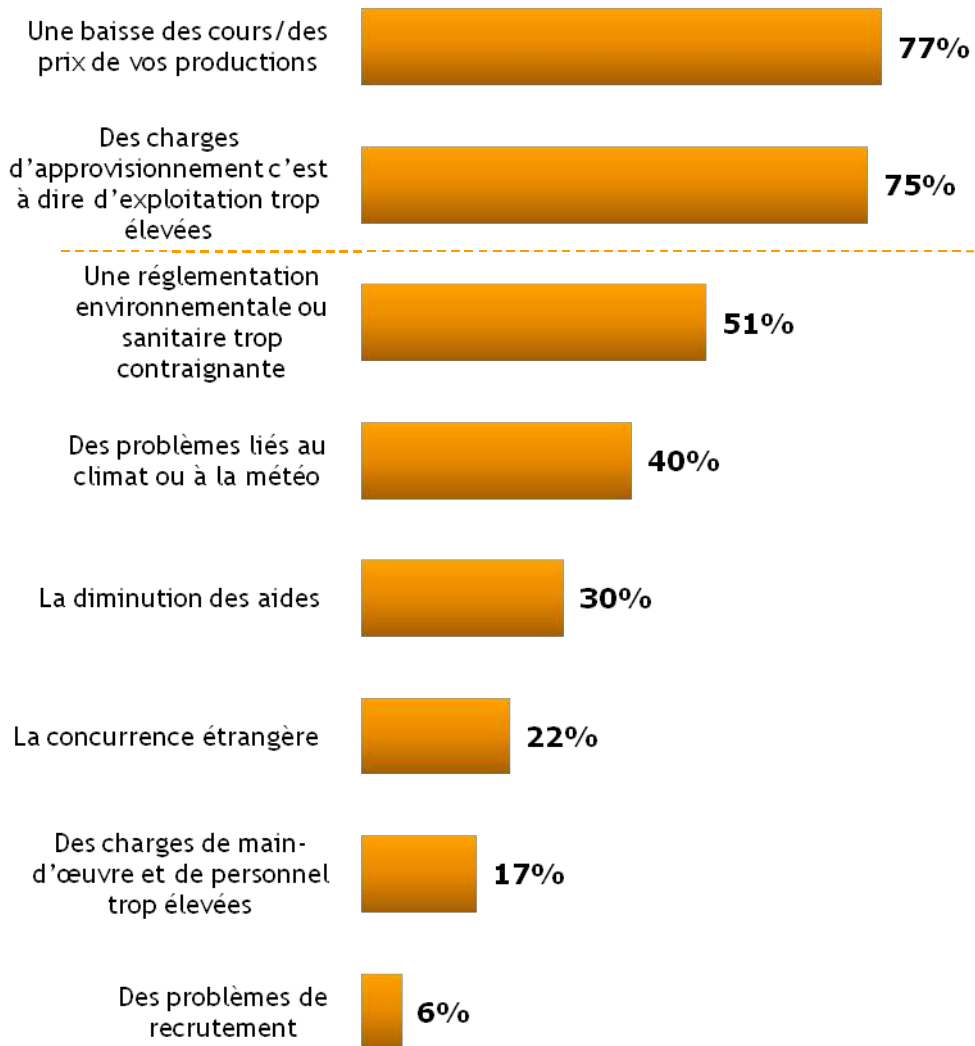
(1) Baromètre des TPE, réalisé par l'Ifop pour Fiducial, du 29 janvier au 12 février 2009, par téléphone, auprès d'un échantillon de 1002 dirigeants de TPE de 0 à 19 salariés.

L'existence et la nature des difficultés rencontrées dans l'activité de l'exploitation au cours des 4 derniers mois

Question : Au cours des quatre derniers mois, avez-vous rencontré dans l'activité de votre exploitation... ?

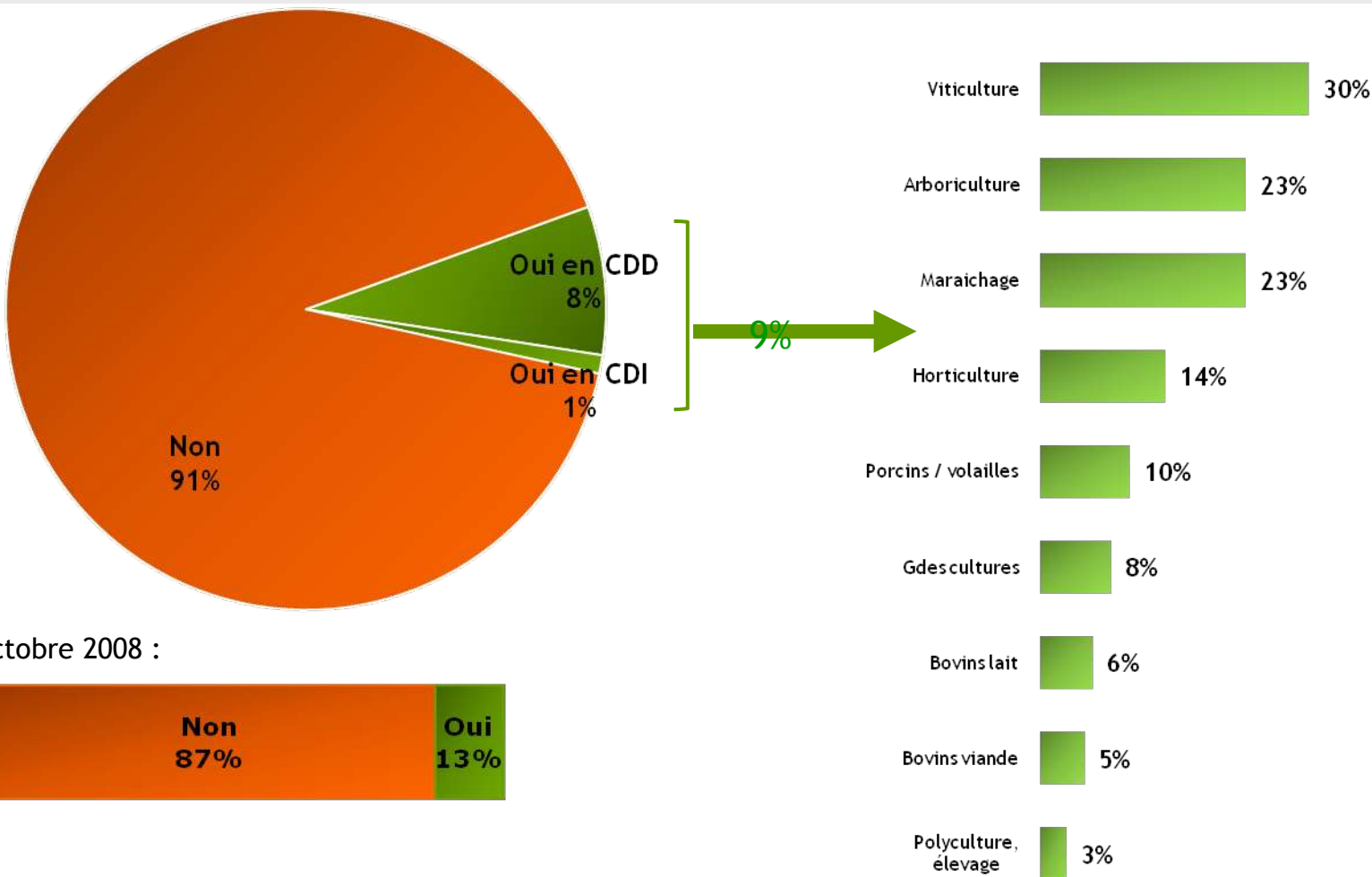


Question : Quels types de difficultés avez-vous rencontrées ?



Un taux d'embauche de personnel classique pour la saison hivernale

Question : Avez-vous embauché du personnel au cours des 3 derniers mois, que ce personnel soit ou non encore présent dans l'exploitation ?



Rappel Octobre 2008 :

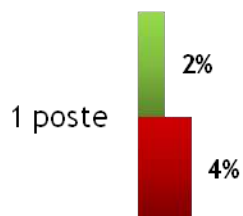


1% des exploitants déclarent avoir supprimés des postes salariés en CDI au cours des trois derniers mois contre 3% en octobre

Une intention d'embaucher dans les trois mois à venir qui dépend logiquement du secteur d'activité de l'exploitant

Question : Envisagez-vous d'embaucher en CDI / CDD au cours des 3 prochains mois

Rappel Octobre 2008



Total Au moins un
 CDI : 2%
 CDD : 7%

Dont 9% de ceux ayant déclaré que la situation financière de leur exploitation s'est améliorée

